

Revista

CONSTRUÇÃO

EDIÇÃO 587

ABRIL 2026

DISTRIBUIÇÃO
GRATUITA

Casa & Cia

#587

A cozinha virou o coração da casa

Mais do que tendência, a transformação dos espaços revela uma nova lógica de morar, projetar e construir no Brasil

CONSTRUÇÃO



Porcelanato para Churrasqueira
Como Escolher o Material Certo para
Garantir Durabilidade e Segurança



Acesse o QR Code
para visualizar a revista
digital interativa

PAPO DE CASA



Envolvimento: transforme seu
ambiente de forma rápida,
prática e sem sujeira

Grupo Lorenzon celebra 76 anos com inauguração de nova unidade em Itu

No último dia 14 de março, o Grupo Lorenzon celebrou um importante marco em sua trajetória: 76 anos de história. A data foi comemorada com a inauguração de uma nova unidade em Itu, reforçando o compromisso da empresa com o crescimento e o desenvolvimento da região.

Fundado em março de 1950 pelo imigrante italiano Narciso Lorenzon, o grupo teve origem em uma pequena oficina elétrica automotiva, especializada em rebobinamento de motores, instalada nos fundos da antiga Casa Odilon, área onde atualmente está localizado o Ytu Shopping. Desde o início, a empresa se destacou pela qualidade dos serviços prestados e pela construção de relações sólidas baseadas na confiança e proximidade com seus clientes.

Conhecido como "Seu Narciso", o fundador contou com o apoio constante de sua esposa, Carmela Lorenzon, na consolidação do negócio. Em 1962, seu filho, Carlos Lorenzon, passou a integrar a operação, contribuindo diretamente para a expansão das atividades e para o

fortalecimento da empresa. Com o crescimento contínuo, em 1970 foi inaugurada uma nova sede na Avenida Marginal, ampliando a capacidade de atendimento.

Ao longo das décadas, o Grupo Lorenzon seguiu evoluindo e diversificando suas operações. Em 1981, a empresa estruturou suas atividades em duas frentes distintas: a Comercial Eletro Diesel Lorenzon e a Lorenzon Motores e Bombas. Já na década de 1990, ampliou ainda mais seu portfólio com a criação da Lorenzon Locadora de Máquinas e Equipamentos, consolidando sua presença em novos segmentos de mercado.

Atualmente, com mais de sete décadas de atuação, o Grupo Lorenzon é reconhecido como referência regional nas áreas em que atua, contando com uma equipe de mais de 200 colaboradores. A empresa mantém viva a essência de sua origem familiar, baseada em valores como dedicação, confiança e compromisso com a excelência.



LORENZON

LOCADORA



A inauguração do novo espaço da Locadora em Itu representa mais um passo estratégico dentro dessa trajetória, simbolizando não apenas a expansão dos negócios, mas também a continuidade de um legado construído ao longo de gerações.



Grupo
LORENZON


Loja Itu (Matriz)
☎ 11 2118-0605

Av. Dr. Octaviano Pereira
Mendes, 1241. Liberdade

GRUPO LORENZON

76 ANOS DE HISTÓRIA CONSTRUÍDA COM
TRABALHO, CONFIANÇA E PARCERIA

Locação inteligente para obras,
reformas e **grandes projetos !**



Locação de equipamentos

Loja Itu (Matriz)

📞 11 2118-0605

Av. Dr. Octaviano Pereira
Mendes, 1241. Liberdade

Loja Itu (Vila Nova)

📞 11 2118-0600

Av. Tiradentes, 380.
Altos da Vila Nova

Loja Indaiatuba

📞 19 3500-6483

Rua Antônia Martins Luiz, 248.
Distrito industrial

Grupo
LORENZON



Loja Itupeva

☎ 11 4496-6556

Av. Brasil, 1570.
Jardim Primavera

Loja Porto Feliz

☎ 15 3116-7700

Av. Monsenhor Seckler, 1477.
Jardim Barba Gato

Loja Salto

☎ 11 4029-7773

Rua Escócia, 567.
Jardim Elizabeth

Quando o Espaço Acompanha a Vida



Em mais uma edição da Revista Construção, ampliamos o olhar sobre os espaços que habitamos e a forma como eles acompanham as transformações da vida contemporânea. Se antes os ambientes eram pensados de maneira setorizada, hoje eles se integram, ganham novos significados e passam a refletir não apenas necessidades práticas, mas também comportamento, rotina e identidade.

Na matéria de capa, destacamos um movimento que vem redesenhando projetos em todo o país: a cozinha como protagonista. Com o tema “A cozinha virou o coração da casa”, a reportagem mostra como esse ambiente deixou de ser apenas funcional para assumir um papel central na convivência. Mais do que tendência, trata-se de uma mudança estrutural na forma de morar, que influencia diretamente decisões de layout, escolha de materiais, iluminação e integração com outros espaços. Projetar cozinhas hoje exige estratégia, precisão e sensibilidade para equilibrar estética, ergonomia e uso contínuo.

Na editoria Construção, abordamos um ponto técnico essencial para quem valoriza durabilidade e segurança: Porcelanato para churrasqueira. A matéria explora critérios fundamentais na escolha do material ideal, considerando resistência térmica, absorção de água, acabamento e desempenho em áreas externas. Mais do que estética, a especificação correta impacta diretamente na vida útil da estrutura e na segurança do uso cotidiano.

Em Decoração, o destaque vai para A Força das Texturas. Superfícies deixam de ser apenas visuais e passam a atuar também no campo sensorial. Revestimentos, tecidos e acabamentos criam profundidade, conforto e identidade, transformando ambientes neutros em espaços marcantes. A reportagem mostra como combinar materiais e explorar contrastes de forma equilibrada, elevando o resultado final sem excessos.

Na seção de Limpeza e Organização, trazemos uma reflexão necessária com o tema A Ilusão da Falta de Tempo.

Por que a casa nunca fica em ordem, mesmo com rotina definida? A matéria analisa como hábitos, prioridades e padrões de comportamento influenciam diretamente na manutenção dos espaços. Mais do que falta de tempo, muitas vezes o problema está na forma como ele é distribuído e na ausência de processos simples e consistentes.

Em Papo de Casa, apresentamos uma solução prática e cada vez mais presente nos projetos contemporâneos: Envolvimento. A técnica permite transformar superfícies de maneira rápida, limpa e acessível, sem a necessidade de reformas invasivas. Seja para renovar móveis, paredes ou até eletrodomésticos, o envolvimento surge como alternativa inteligente para quem busca atualização estética com eficiência e baixo custo.

Na editoria Universo Verde, o foco está na adaptação dos jardins às mudanças de estação com o tema Plantas Ideais para o Outono. A matéria destaca espécies mais resistentes, capazes de manter vitalidade mesmo com variações de temperatura e luminosidade. O paisagismo, nesse contexto, se mostra estratégico ao valorizar escolhas que garantem beleza e equilíbrio ao longo do tempo.

Em na seção Faça Você Mesmo, trazemos um projeto funcional e versátil: Suporte para Plantas. Uma proposta que une praticidade, personalização e valorização do verde dentro de casa. Além de contribuir para a organização, o projeto incentiva o fazer manual como forma de conexão com o próprio espaço.

Entre técnica, comportamento e estética, esta edição reforça que construir e habitar vão muito além da estrutura física. Os espaços evoluem junto com as pessoas, exigindo soluções mais inteligentes, adaptáveis e alinhadas às novas formas de viver.

Boa leitura e até o próximo mês.

Abril - 2026

Revista Construção Casa & Cia
Distribuição Mensal e Gratuita

Diretora Comercial
Priscilla Gimenez
Jornalista responsável
(MTB-41046/SP)

Diretor de Criação
Neto Plácido Gimenez

**Anuncie
seja nosso
parceiro**



11 98337.5352 📞

E-mail
contato@revistaconstrucao.com.br

Website
www.revistaconstrucao.com.br

Telefone 11 98337.5352 📞

Facebook
revistaconstrucao

Instagram
revistaconstrucao

MARTINS MARMORARIA


Do simples
ao exclusivo!
transformando
seu ambiente!



Granitos, Mármore,
Dolomíticos e Quartzos
Sob Medida



Pias, Lavatórios,
Escadas, Fachadas, Peitoril,
Soleiras e Túmulos.



(11) 4840-9476



Marmorariamartins_mv



Av. Padroeira, nº 26
Jd. São Gabriel II - Salto - SP

Atendimento
exclusivo pelo
WhatsApp

11.97531-8473





O Jardineiro e o vento

Em uma região de terras férteis, vivia um jardineiro conhecido pelo cuidado com seu pequeno terreno. Não era o maior jardim da região, nem o mais vistoso à primeira vista, mas havia nele algo que chamava a atenção: tudo parecia crescer com propósito.

Todos os dias, ao amanhecer, o jardineiro caminhava entre as plantas, observando cada detalhe. Regava o que precisava de água, podava o que crescia em excesso e retirava aquilo que já não tinha mais vida.

Certo dia, um vento forte começou a soprar pela região. Ele passava por campos, casas e árvores, agitando tudo por onde seguia. Em alguns lugares, deixava destruição. Em outros, apenas bagunça.

Ao chegar ao jardim, o vento soprou com intensidade, derrubando algumas folhas, inclinando flores e espalhando sementes pelo chão.

O jardineiro observou tudo em silêncio.

No dia seguinte, voltou ao trabalho como de costume. Recolheu os galhos caídos, fortaleceu as plantas mais frágeis e, ao notar as sementes trazidas pelo vento, decidiu plantá-las com cuidado.

Os dias passaram, e algo curioso aconteceu.

Algumas das sementes que o vento havia espalhado começaram a brotar. Entre elas, surgiram novas flores — diferentes das que o jardineiro costumava cultivar, mas igualmente belas.

Um viajante, ao passar por ali, perguntou:

— Você não ficou frustrado com o vento? Ele não bagunçou o seu jardim?

O jardineiro sorriu e respondeu:

— O vento sempre virá. Eu não posso controlá-lo. Mas posso escolher o que fazer depois que ele passa.

E acrescentou, enquanto observava os novos brotos:

— Às vezes, aquilo que chega como desordem também traz possibilidades. Cabe a nós decidir se vamos apenas lamentar... ou cultivar algo novo a partir disso.

O vento continuou a soprar pela região, como sempre fez.

Mas naquele jardim, cada mudança se tornava parte de um novo começo.

E, com o tempo, quem passava por ali entendia: não é o que nos acontece que define o que cresce em nossa vida, mas o cuidado que dedicamos ao que permanece depois.

CONTEÚDOS DE

ABRIL

16

Matéria de Capa

A cozinha virou o coração da casa - Mais do que tendência, a transformação dos espaços revela uma nova lógica de morar, projetar e construir no Brasil



24

Construção

Porcelanato para Churrasqueira Como Escolher o Material Certo para Garantir Durabilidade e Segurança



34

Limpeza & Organização


A Ilusão da Falta de Tempo Por Que a Casa Nunca Fica em Ordem



30

Decoração

A Força das Texturas Superfície, Sensação e Profundidade



40

Papo de Casa

Envolvimento: transforme seu ambiente de forma rápida, prática e sem sujeira



48

Universo Verde

Plantas Ideais para o Outono Jardins mais Resistentes e Cheios de Vida



forro
vinílico

A melhor solução para
ter um **teto amadeirado**

LIMA GESSO

Experiência e Qualidade



Sabe aquele visual de madeira que transforma qualquer ambiente?

Muita gente evita por medo de manutenção, mofo e alto custo...
Pode esquecer tudo isso. Conheça o REVID.

- Estética de madeira natural
- Zero preocupação com infiltração ou rachaduras
- Alta durabilidade, aparência de novo por décadas
- Resistente e fácil de limpar

Perfeito para tetos, paredes e até áreas úmidas.

Combina com qualquer projeto: sofisticado,
prático e sem complicação. Vai de REVID.

Solicite seu orçamento com a Lima Gesso!

▪ MOLDURAS ▪ SANCAS ▪ DIVISÓRIAS ▪ FORROS ▪ GESSO LISO ▪ REVESTIMENTOS 3D



11 4098-1201
11 96861.7005



limagessosalto@hotmail.com



PRESTAÇÃO DE SERVIÇOS
E VENDA DE MATERIAIS



limagessosalto



Av. José Maria Marques de Oliveira, 1060 - Salto - SP



Comerciais



Residenciais



Industriais



Áreas Amplas

Pensou em Construir, Decorar ou Reformar?

Artefatos / Blocos de Concreto

VLMB 11.99617-9678 ☎

Assessoria Administrativa

Facilitty 11.97505-9075 ☎

Ar Condicionado / Insumos

Premiar 11.93318-0923 ☎

Caçambas

Pontual Caçambas 11.4028-5161 ☎
RV Caçambas 11.97524-3573 ☎

Cerâmica

Incargel 11.4022-3784 ☎

Containers

Container Ferr. 11.91153-0634 ☎
Lorenzon 11.99934-1521 ☎
VLMB 11.99617-9678 ☎

Colchões

Fabristofados 11.93237-3042 ☎

Comunicação Visual

DNR 11.97259-9500 ☎

Decorações

(Pisos | Forros | Divisórias)

Tamarossi 11.99605-8255 ☎

Demolição

Transtel 11.94732-7795 ☎

Depósito Básico (Areia/Pedra/Terra)

Depósito Carrenho 11.99860-6217 ☎
VLMB 11.99617-9678 ☎

Empreiteira de Obras

Emotisan 11.99492-8585 ☎



*Você sabia que
ao escanear o
QR Code e abrir
nossa revista
digital*



*Você pode ter
contato direto
com nossos
parceiros com
apenas um clique
na propaganda,
de forma
rápida e prática?*

**Experimente
já!**



**Aqui você vai encontrar
tudo o que precisa!!!**

Engenharia Civil

AEA Itu 11.4024-5033 ☎
Marlon Santana 11.96647-5045 ☎
Melissa Membrive 11.99735-4707 ☎

Esquadrias de Alumínio

Soares 11.97751-9223 ☎
VLMB 11.99617-9678 ☎

Estofados

Fabristofados 11.93237-3042 ☎
Family House Decor 11.91628-8876 ☎

Ferragem Armada/Corte e Dobra

Cavicon 11.97205-2457 ☎
Laferação 11.99436-9833 ☎
VLMB 11.99617-9678 ☎

Ferragens para Obras

(Barras retas, Aço cortado e dobrado e Aço Montado)

VLMB 11.99617-9678 ☎
Ynova 11.97898-2183 ☎

Ferramentas

Container 11.91153-0634 ☎
Lorenzon 11.99934-1521 ☎
MG Ferramentas 11.4602-2121 ☎

Gesso

Lima Gesso 11.96861-7005 ☎
Qually Gesso 11.99954-5827 ☎

Guias Retas

VLMB 11.99617-9678 ☎

Lagos / Piscinas Naturais

Fioralagos 11.99806-4974 ☎

Lajes

Itulaje 11.94023-3351 ☎
Paraíso 11.97282-9278 ☎
VLMB 11.99617-9678 ☎
Ynova 11.97898-2183 ☎

OBRA EM RITMO: FORNECEDOR À ALTURA

ESCOLHER O FORNECEDOR CERTO
FAZ DIFERENÇA NO CRONOGRAMA

- ✓ *Estoque disponível para atender sua obra.*
- ✓ *Fornecimento contínuo para acompanhar o cronograma*
- ✓ *Produção automatizada e controle dimensional rigoroso*
- ✓ *Qualidade certificada pelo PSQ — Programa Setorial de Qualidade*



INCARGEL
INDÚSTRIA DE CERÂMICA

www.incargel.com.br

Faça seu orçamento
pelo WhatsApp



(11) 4022-3784



Estrada do Jacú, s/n
Bairro Itaim-Caixa Postal: 544
CEP: 13.310-220 - Itu/SP

Limpeza Placas Solares / Calhas / Telhado

Você Sol 11.97379-4747 ☎

Locação de Máquinas / Equipamentos

Container 11.91153-0634 ☎
Lorenzon 11.99634-0056 ☎
MG Ferramentas 11.4602-2121 ☎

Madeiraira

Laferação 11.99436-9833 ☎
Mad. América 11.95265-5214 ☎
Madepar 11.95947-1976 ☎
VLMB 11.99617-9678 ☎
Ynova 11.97898-2183 ☎

Manutenção Industrial

GF Serviços 11.95194-8366 ☎

Marmoraria

MV Marmoraria 11.4840-9476 ☎

Materiais / Soluções Hidráulicas

Brindisi 11.4028-2500 ☎

Materiais p/ Construção

Construcasa & Lar 11 97435-3208 ☎
Construgesso 11 98427-8865 ☎
Paraíso 11 99810-2502 ☎
Total 11.97231-9803 ☎
VLMB 11.99617-9678 ☎
Ynova 11.97898-2183 ☎

Motores e Bombas

Iezo 11.96440-4989 ☎

Móveis / Decorações

Family House Decor 11.91628-8876 ☎

Mourão

VLMB 11.99617-9678 ☎

Negócios Imobiliários

Costa Rocha 11.97151-6384 ☎
Emotisan 11.96647-5045 ☎

Paisagismo / Plantas

Galpão das Plantas 11.99481-8675 ☎

Persianas

Andaluz 11.94777-4241 ☎
Tamarossi 11.99605-8255 ☎



*Você sabia que
ao escanear o
QR Code e abrir
nossa revista
digital*



*Você pode ter
contato direto
com nossos
parceiros com
apenas um clique
na propaganda,
de forma
rápida e prática?*

**Experimente
já!**



Piscinas

Azul Piscinas 11.4456-6092 ☎
Equipiscinas 11.97151-3726 ☎
Josi Piscinas 11.99706-8514 ☎
Toninho Piscinas 11.99799-4807 ☎

Pisos Intertravados

VLMB 11.99617-9678 ☎

Portas / Janelas

Portal Sul 11.97552-8000 ☎

Portões

Serralheria Soares 11.97751-9223 ☎

Seguros de Obras / Riscos de Engenharia

VLMB 11.99617-9678 ☎

Sistemas de Segurança

Conforseg 11.99162-6004 ☎

Sinalização de Condomínios

DNR 11.97259-9500 ☎

Spas

Josi Piscinas 11.99706-8514 ☎

Texturas / Revestimentos

Della Cor 11.99656-6640 ☎
Infinity Tons 11.99110-4776 ☎
Juma Tintas 11.95472-8922 ☎

Terraplenagem

Transtel 11.94732-7795 ☎

Tijolos / Blocos

Incargel 11.4022-3784 ☎
VLMB 11.99617-9678 ☎

Tintas

Della Cor 11.99656-6640 ☎
Infinity Tons 11.99110-4776 ☎
Juma Tintas 11.95472-8922 ☎

Trincas

Sos Trincas 11.98219-7931 ☎

Vidraçaria

Ribeiro 11.96372-9350 ☎

SUA OBRA

NÃO PODE

PARAR

POR FALTA DE

FERRAMENTAS!



conte com a

LOCAÇÕES E VENDAS
ferramentas em geral



Betoneiras



Containers



Compactadores



AndAIMES e
escoras



Vibradores de
concreto



e tem muito
mais!

Informações
Escaneie o QR Code



 (11) 4602-2121

 Av. Brasília, 200 - Salto

A cozinha virou o coração da casa



Mais do que tendência,
a transformação dos espaços
revela uma nova lógica de morar,
projetar e construir no Brasil

Por Priscilla Gimenez

Durante muito tempo, a cozinha foi um espaço secundário.

Ficava nos fundos, escondida, separada da sala e da vida social da casa. Era funcional, necessária, mas raramente valorizada como ambiente de convivência. Quem cozinhava, muitas vezes, se isolava. Quem recebia visitas, ficava longe dali.

Essa lógica não desapareceu de uma hora para outra. Ela foi sendo desmontada, pouco a pouco, à medida que a forma de viver mudou.

E, hoje, a mudança é clara.

A cozinha deixou de ser bastidor.
Virou palco.



A transformação começa no comportamento

Antes de qualquer mudança arquitetônica, houve uma mudança de rotina.

As casas ficaram mais dinâmicas. O tempo passou a ser compartilhado entre diferentes atividades dentro do mesmo ambiente. Trabalhar, cozinhar, conversar, receber, tudo acontece junto. Esse novo cotidiano exige espaços mais fluidos.

No Brasil, essa transformação já aparece com força. Projetos e reformas cada vez mais adotam cozinhas integradas às áreas sociais, justamente para facilitar o convívio e acompanhar uma rotina em que cozinhar, estudar, trabalhar e receber fazem parte do mesmo cenário.

A cozinha, nesse contexto, deixa de ser apenas um lugar de preparo.

Ela passa a ser um lugar de presença.

A queda das paredes mudou tudo

A integração dos ambientes talvez seja o ponto de virada mais importante.

Quando a parede entre cozinha e sala desaparece, não muda só o layout. Muda a hierarquia da casa.

A cozinha deixa de ser escondida. Ela passa a ser vista o tempo todo. E isso altera completamente o projeto.

Materiais, iluminação, organização, circulação — tudo precisa ser pensado de forma mais cuidadosa. O que antes podia ser resolvido de forma puramente técnica agora precisa também ser estético e funcional ao mesmo tempo.

Não existe mais separação entre “área social” e “área de serviço”.

Tudo virou um único espaço.

O surgimento de um novo centro

É nesse cenário que surge a ideia da cozinha como coração da casa.

Não como conceito de marketing, mas como consequência direta de comportamento.

Pesquisas mostram que a maioria das pessoas prefere cozinhar e receber dentro de casa, valorizando o ambiente como espaço de convivência, não apenas de função.

Isso explica por que a cozinha deixou de ser planejada apenas para eficiência e passou a ser pensada também para permanência. As pessoas não querem apenas usar a cozinha.

Querem ficar nela.



A ascensão ... e o questionamento das ilhas

Durante anos, a ilha de cozinha foi o grande símbolo dessa transformação. Ela representava tudo o que a nova casa propunha: integração, convivência, centralidade. Era o ponto onde as pessoas se reuniam, conversavam, apoiavam atividades do dia a dia.

E, de fato, ela ainda cumpre esse papel.

Mas o mercado começou a perceber algo importante: nem sempre a ilha faz sentido.

Em muitos projetos, principalmente em imóveis com metragem mais enxuta, a ilha passou a gerar mais problema do que solução. Ela exige espaço amplo, interfere na circulação e aumenta a complexidade da obra, tanto em custo quanto em execução.

O resultado é uma mudança interessante.

A ilha deixa de ser regra e passa a ser escolha.

A cozinha ficou mais inteligente

O que está acontecendo agora não é o abandono da ideia de centralidade. É a evolução dela.

Soluções como penínsulas, bancadas contínuas e layouts mais flexíveis começam a ganhar espaço justamente

porque conseguem entregar o mesmo conceito, integração e convivência, com maior eficiência espacial.

Em vez de um elemento solto no centro, surgem estruturas conectadas às paredes ou ao mobiliário, que mantêm a funcionalidade sem comprometer a circulação.

Essa mudança é sutil, mas revela algo importante: o projeto deixou de seguir tendência e passou a responder à realidade.

O impacto direto na construção

Toda essa transformação chega inevitavelmente ao canteiro de obras.

Uma cozinha integrada exige muito mais planejamento do que uma cozinha tradicional.

As instalações precisam ser definidas com precisão desde o início. Pontos hidráulicos, elétricos e ventilação não podem ser improvisados. A compatibilização entre arquitetura e engenharia precisa ser mais rigorosa.

Além disso, o nível de acabamento sobe.

Como a cozinha está exposta, qualquer erro aparece. Qualquer desalinhamento incomoda. Qualquer solução mal resolvida compromete o conjunto.

O que antes podia ser escondido, agora faz parte da experiência.



Mais exigência, mais responsabilidade

Com a cozinha no centro da casa, o nível de exigência do morador também aumenta.

Ela precisa ser bonita, mas também resistente. Precisa ser prática, mas também confortável. Precisa funcionar bem no dia a dia, mas também receber bem.

Isso impacta diretamente a escolha de materiais, o desenho do mobiliário e a qualidade da execução.

A cozinha contemporânea não aceita imprevisto.

Muito além de uma tendência

É fácil olhar para essa transformação e tratá-la como moda. Como mais uma fase da arquitetura.

Mas a verdade é que ela está diretamente ligada à forma como as pessoas vivem hoje.

A casa deixou de ser um conjunto de espaços isolados e passou a funcionar como um ambiente único, onde tudo acontece ao mesmo tempo.

E, nesse cenário, a cozinha naturalmente ocupa o centro.



Elétrica
Industrial e
Residencial



Hidráulica
Instalação e
Manutenção



Manutenção
e Instalação
Industrial



11 95194-8366
11 91693-5214

📷 g_f_serviços

✉️ gf.ind.comercio@gmail.com

📍 Rua Roque Lazzazera 1191
Jd Santa Marta - Salto - SP

O novo significado da casa

No fim, o que está em jogo não é apenas o desenho da cozinha.

É o significado da casa.

Antes, cada ambiente tinha uma função clara e separada. Hoje, os espaços se misturam, se adaptam e se transformam conforme o uso.

A cozinha deixou de ser o lugar onde se prepara comida.

Virou o lugar onde a vida acontece.

Se antes o projeto buscava eficiência, hoje ele precisa entregar experiência.

E, na construção contemporânea, entender essa mudança não é apenas acompanhar uma tendência.

É compreender, de fato, como as pessoas querem viver.



- Construção de lagos ornamentais e piscinas naturais
- Sistema de filtragem
- Manutenção de lagos ornamentais
- Venda de peixes, rações e equipamentos

LINHA COMPLETA DE EQUIPAMENTOS PARA LAGOS ORNAMENTAIS



Redes Sociais
fioralagos



Contato
(11) 99806-4974



CONFORSEG

SISTEMAS DE SEGURANÇA ELETRÔNICA

REPAROS

VENDAS E INSTALAÇÃO

ASSISTÊNCIA TECNICA CREDENCIADA

- ALARME
- SISTEMA CFTV
- CERCA ELÉTRICA
- INTERFONIA
- CONCERTINA
- FECHADURA



Parceiro credenciado

intelbras



▶ MANUTENÇÃO E REPAROS EM SISTEMAS E EQUIPAMENTOS DE SEGURANÇA ELETRÔNICA



RUA RIO BRANCO, 390
CENTRO - SALTO - SP
(EM FRENTE AO CARTÓRIO ELEITORAL)

11 **99162-6004**

Telefone 11 4021-9711





ATACAREJO DA CONSTRUÇÃO



Há 5 anos fornecendo
qualidade e soluções
para sua obra

- Materiais Básicos
- Materiais Hidráulicos
- Ferro e Aço

Lajes


resistente, confiável
e pronta para construir.



Malhas Pop



Fabricação
Própria



MATERIAIS PARA CONSTRUÇÃO

O local onde você compra produtos em grandes e pequenas quantidades. Quanto mais se compra, menos se paga. Mas sempre com o mesmo atendimento e agilidade.



Nossos diferenciais



Preço
baixo



Agilidade
na entrega



Excelência no
atendimento

- Cimento
- Lajes
- Vergalhões
- Blocos
- Madeiras
- Encanamentos
- Argamassas e rejantes
- Impermeabilizantes
- Areia e pedra
- Ferragem armada
- Arames e Pregos



Atendemos Salto e Região

Ferragens Armadas

Rapidez e qualidade
para a sua obra!



Contatos

- ☎ 11 4029-8484
- 🌐 ynovalsalto.com.br
- 🏠 Rua Jundiá, 687 - Jardim Marília - Salto - SP
- 📞 11 97898-2183 - Vendedor John
- 📞 11 94010-2447 - Vendedor Lucas Henrique
- 📞 11 99942-0825 - Vendedora Thaylla Fernanda



Porcelanato para Churrasqueira

Como Escolher o
Material Certo para
Garantir Durabilidade
e Segurança

Por Priscilla Gimenez

A área de churrasqueira é um dos espaços mais valorizados de uma residência. Projetada para convivência, lazer e uso frequente, ela exige soluções construtivas que aliem estética, resistência e praticidade.

Diferente de outros ambientes, a churrasqueira está exposta a condições mais severas. Calor constante, gordura, umidade, variações térmicas e alto fluxo de pessoas fazem com que a escolha dos revestimentos seja um fator técnico, não apenas estético.

Nesse contexto, o porcelanato se destaca como uma das melhores opções disponíveis no mercado. No entanto, nem todo porcelanato é adequado para esse tipo de aplicação. Entender as características corretas evita problemas futuros e garante desempenho ao longo do tempo.

Neste conteúdo, você vai entender como escolher o porcelanato ideal para churrasqueira, quais critérios técnicos devem ser considerados e quais tipos oferecem melhor resultado na prática.

Desde
1985

Sua casa tem TRINCAS? Temos a Solução!



Informações
escaneie o QR Code



www.trincas.net

(11) 98219-7931 (11) 98219-8034

e-mail: eng.divanir@jundbase.com.br

O Que Considerar na Escolha do Porcelanato

A especificação correta do porcelanato começa pela análise das condições de uso do ambiente.

A churrasqueira é uma área que combina fatores críticos como calor, umidade e sujeira recorrente. Por isso, o material precisa atender a requisitos específicos.

Entre os principais pontos de atenção estão:

- Resistência ao calor e variações térmicas
- Baixa absorção de água
- Facilidade de limpeza
- Resistência a manchas e gordura
- Segurança ao caminhar
- Adequação para áreas externas ou molhadas

Porcelanatos de baixa qualidade ou inadequados para esse tipo de uso tendem a apresentar desgaste precoce, manchas permanentes e até riscos de acidentes.

Segurança: Um Fator Essencial

Um dos erros mais comuns em áreas de churrasqueira é priorizar apenas a estética e negligenciar a segurança.

Ambientes com presença de água, gordura e circulação constante aumentam significativamente o risco de escorregões.

Por isso, o coeficiente de atrito do porcelanato deve ser considerado. Modelos com acabamento antiderrapante ou natural são os mais indicados para pisos.

Superfícies muito lisas, como as polidas, devem ser evitadas no chão, principalmente em áreas externas ou próximas à pia e à própria churrasqueira.

Facilidade de Limpeza e Manutenção

A rotina de uma churrasqueira envolve resíduos constantes. Gordura, carvão, bebidas e restos de alimentos fazem parte do uso frequente do espaço.

Por isso, a facilidade de limpeza não é um diferencial, mas uma necessidade.

Porcelanatos com menor porosidade apresentam melhor desempenho nesse aspecto, pois dificultam a absorção de sujeira.



Superfícies acetinadas e esmaltadas costumam oferecer bom equilíbrio entre estética e praticidade, permitindo limpeza eficiente sem exigir produtos agressivos.

Durabilidade em Ambientes Exigentes

Outro ponto fundamental é a resistência mecânica do material.

A área de churrasqueira geralmente possui alto tráfego, movimentação de móveis, utensílios e, em muitos casos, integração com áreas externas.

Por isso, o porcelanato deve apresentar:

- Alta resistência à abrasão
- Boa resistência a impactos
- Estabilidade diante de variações climáticas

Materiais inadequados podem sofrer desgaste superficial, perda de acabamento e até trincas com o tempo.

Tipos de Porcelanato Mais Indicados

A escolha do tipo de porcelanato deve considerar tanto o uso quanto o resultado estético desejado.

Porcelanato Acetinado

Apresenta acabamento fosco, menor incidência de marcas e boa resistência a manchas.

É uma das opções mais equilibradas para áreas de churrasqueira, combinando estética e funcionalidade.



» VEJA O QUE PODEMOS FAZER POR VOCÊ »



Locação de Caçambas



Transporte Seguro



Destinação correta
do entulho.



Atendemos Salto
e região



PONTUAL

Locação de Caçambas

Informações
Escaneie o QR Code



(11) 4028-5161



Av. Brasília, 200 - Salto

Porcelanato Antiderrapante ou Natural

Indicado principalmente para pisos. Possui textura mais áspera, aumentando a aderência mesmo em superfícies molhadas. É ideal para áreas externas ou espaços integrados com piscina.

Porcelanato Esmaltado

Versátil e com ampla variedade de cores e acabamentos. Apresenta boa resistência a manchas e facilidade de limpeza, sendo indicado tanto para pisos quanto para paredes.

Porcelanato Polido

Possui alto brilho e acabamento sofisticado. Apesar do apelo estético, deve ser utilizado com cautela, sendo mais indicado para paredes ou áreas com baixo risco de umidade.

Porcelanato Amadeirado

Muito utilizado em projetos de churrasqueira. Reproduz o aspecto da madeira, mas com maior durabilidade e resistência à umidade. Contribui para um ambiente mais acolhedor.

Porcelanato que Imita Pedra

Entrega um visual mais robusto e sofisticado. Modelos inspirados em pedras naturais combinam bem com áreas externas e proporcionam alta resistência ao uso.

Porcelanato Cimentício

Com estética contemporânea, inspirado no cimento queimado. É uma escolha frequente em projetos modernos, oferecendo boa durabilidade e fácil manutenção.

Aplicação Correta Também é Fundamental

Além da escolha do material, a execução influencia diretamente no desempenho do revestimento.

Alguns cuidados são essenciais:

- Utilização de argamassa adequada para área externa
- Execução correta das juntas de dilatação
- Nivelamento adequado do contrapiso
- Caimento correto para escoamento da água

Falhas na aplicação podem comprometer mesmo um porcelanato de alta qualidade.

Escolha Técnica Evita Problemas

A escolha do porcelanato ideal para churrasqueira vai além da estética, sendo decisão técnica que influencia diretamente na segurança, durabilidade e facilidade de manutenção, garantindo um ambiente bonito, mas também funcional e resistente ao uso diário.

Um Espaço Bonito Precisa Ser Funcional

A churrasqueira é um ambiente de uso constante, convivência e exposição a condições intensas. Por isso, cada escolha deve considerar desempenho e não apenas aparência.

Investir em um porcelanato adequado significa reduzir manutenção, evitar problemas futuros e garantir um espaço preparado para o uso real.

Na construção, decisões bem tomadas na fase de acabamento fazem toda a diferença no resultado final.

Porque mais do que bonito, um ambiente precisa funcionar bem no dia a dia.



VR
VIDRAÇARIA RIBEIRO

• Box Temperados • Espelhos • Vidros Comuns e Temperados

WhatsApp é no Fixo (11) 4029-5338

Cel: (11) 96372-9350
joelitobrito@gmail.com

Rua 24 de Outubro 2374, (próx. a Casa do Norte)
Jd. Santa Lúcia - Salto - SP

Della Cor visita sua obra!



Renovar faz bem.



Pagamento facilitado



Desconto especial em todas as linhas e marcas

DELLA
Cor
Tintas

☎ 11 4021-4546

Linha completa de tintas, complementos e acessórios

📱 /Redes Sociais @dellacortintas



Solicite um Orçamento

11 99656.6640

Chama no Whats e solicite sua visita!

Av. José M. Marques de Oliveira, 451
Vila Norma, Salto - SP





A Força das Texturas

Superfície, Sensação e Profundidade

Por Priscilla Gimenez

Se antes o olhar se voltou para as formas, agora ele se aproxima das superfícies. A decoração contemporânea deixa de ser apenas visual e passa a ser também tátil. Texturas ganham protagonismo ao criar ambientes que convidam ao toque e despertam sensações.

Mais do que um recurso estético, a textura traz profundidade. Ela quebra a monotonia, valoriza materiais e transforma composições simples em espaços ricos e envolventes.

No Brasil, essa abordagem encontra afinidade natural. A diversidade de materiais, o uso de elementos orgânicos e a relação com o clima favorecem ambientes mais sensoriais, onde o conforto não está apenas na aparência, mas na experiência.

Mais do que tendência, o uso de texturas reflete uma busca por ambientes mais acolhedores e autênticos. É a tentativa de criar espaços que não apenas se veem, mas se sentem.

O Que Define a Força das Texturas

A valorização das superfícies aparece de forma estratégica, equilibrando contraste, materialidade e sensação.

- **Sobreposição de Materiais:** A combinação entre madeira, tecidos, pedras e fibras naturais cria camadas visuais que enriquecem o ambiente.
- **Contraste entre Liso e Rústico:** Superfícies polidas ganham mais destaque quando contrastadas com acabamentos brutos ou naturais.
- **Tecidos com Presença:** Bouclé, linho, veludo e tramas aparentes trazem volume e ampliam a sensação de conforto.
- **Relevos e Detalhes:** Painéis ripados, paredes texturizadas e acabamentos em relevo adicionam profundidade sem sobrecarregar.



• **Materiais Naturais em Evidência:** Pedra, madeira e fibras mantêm suas características originais, valorizando imperfeições e autenticidade.

• **Equilíbrio Visual:** O excesso de texturas pode pesar. O segredo está na harmonia entre os elementos.

Como Aplicar Texturas na Decoração

Incorporar texturas é um processo acessível e altamente transformador.

• **Comece pelos Tecidos:** Almofadas, mantas e cortinas são formas simples de introduzir novas sensações ao ambiente.

• **Invista em Tapetes:** Além de delimitar espaços, eles trazem conforto visual e tátil.

• **Explore as Paredes:** Pinturas com efeito, revestimentos ou painéis criam pontos de interesse sem necessidade de muitos objetos.

• **Aposte em Móveis com Materialidade:** Madeiras naturais, acabamentos foscos e superfícies com relevo elevam o nível do ambiente.



• **Misture sem Exagerar:** Combine diferentes texturas, mas mantenha uma base equilibrada para não poluir visualmente.

• **Valorize Tons Neutros:** Paletas suaves permitem que as texturas se destaquem sem competir entre si.

• **Traga Elementos Naturais:** Cestos, fibras e objetos artesanais reforçam o aspecto sensorial e acolhedor.

Sensação que Vai Além do Olhar

A força das texturas não está apenas na estética, mas na experiência. Ambientes bem trabalhados nesse aspecto se tornam mais convidativos, mais humanos e mais próximos da rotina de quem vive neles.

Ao explorar superfícies, o espaço ganha camadas, história e personalidade. O toque passa a fazer parte da decoração tanto quanto a forma e a cor.

Mais do que compor um cenário bonito, trabalhar texturas é criar ambientes que acolhem, que envolvem e que permanecem. É a superfície ganhando vida e transformando a maneira como sentimos a casa.





COSTA ROCHA IMÓVEIS

inaugura filial

A inauguração da nova filial representa um importante avanço em nossa atuação no mercado imobiliário.

Com a abertura da nova unidade, dedicada exclusivamente ao segmento de locações, fortalecemos nosso compromisso com a excelência e a especialização no atendimento.

Enquanto a matriz permanece concentrada na área de vendas, a filial foi concebida para oferecer um serviço ainda mais direcionado, eficiente e alinhado às necessidades específicas desse mercado.

A iniciativa reflete não apenas o crescimento da empresa, mas também a constante busca por inovação, organização estratégica e proximidade com nossos clientes.



Costa Rocha

Tradição que evolui,
excelência que transforma.





COSTAROCHA

CRECI 30192-J

Imóveis

COMPRA • VENDA • LOCAÇÃO • ADMINISTRAÇÃO

✉ contato@costarocha.com

☎ (11) 4028-1983

f Imobiliária Costa Rocha

@costarocha_

📍 Rua Dr. Barros Júnior, 545
Centro - Salto/SP



Veja mais
no nosso site
através do
QR Code



CA5980

R\$ 3.800.000,00

4
SUÍTES

COZINHA COM
MÓVEIS PLANEJADOS

GARAGEM COBERTA
PARA 6 CARROS

CONDOMÍNIO TERRAS DE MONTE SERRAT
SALTO/SP



CA6304

R\$ 780.000,00

3 QUARTOS
SENDO UMA SUÍTE

COZINHA ESTILO
AMERICANO

ÁREA GOURMET
C/ CHURRASQUEIRA

RESIDENCIAL VILA MARTINS
SALTO/SP



CA6291

R\$ 3.900.000,00

5
SUÍTES

AMBIENTES AMPLOS
E INTEGRADOS

ÁREA GOURMET
COM PISCINA

CONDOMÍNIO HARAS PAINEIRAS
SALTO/SP



CA6307

R\$ 1.950.000,00

3 QUARTOS
SENDO UMA SUÍTE

MÓVEIS
PLANEJADOS

ÁREA GOURMET
COM PISCINA

CONDOMÍNIO RESIDENCIAL PRIMAVERA
SALTO/SP

COSTAROCHA



A Ilusão da Falta de Tempo

Por Priscilla Gimenez

Por Que a Casa Nunca Fica em Ordem

Quando a casa está desorganizada, a explicação mais comum é a falta de tempo. A rotina é intensa, os dias passam rápido e as tarefas se acumulam. A sensação é de que organizar exige horas livres que simplesmente não existem.

Mas, na prática, o problema raramente é o tempo em si. Muitas pessoas com agendas semelhantes mantêm ambientes organizados, enquanto outras enfrentam dificuldade constante. A diferença está menos na quantidade de horas disponíveis e mais na forma como as decisões e os sistemas são estruturados dentro da rotina.

Organização não depende apenas de tempo livre. Depende de energia, clareza e repetição de pequenos processos ao longo do dia.

FabriStofados
Desde 1987

MEGA SALDÃO DE COLCHÕES

MOLAS ENXARCADAS

Colchão Casal Ilhéus
138 x 188 x 26 cm

Apenas R\$ **990,00**

*Oferta válida para pagamento à vista.

11 4022-2704 | 11 4022-3774 - fabristofados@fabristofados.com.br
Rua Professor Luiz Miguel Christofoletti, 600 - Bairro São José - Itu/SP

TONINHO
PISCINAS E AQUECEDORES

Sistema Solar para Piscina ATCO
ATÉ 56.000 LTS,
37,50m²

APENAS R\$ **5.138,00**
à vista

Oferta válida até 30/04/26 ou enquanto durarem os estoques.

11 99799-4807

Rod. Waldomiro C. de Camargo, Km 57,7 - Itu - SP

Por Que a Sensação de Falta de Tempo Surge

A percepção de tempo insuficiente está diretamente ligada ao modo como a rotina é vivida.

- **Sobrecarga mental:** excesso de tarefas reduz a capacidade de iniciar e manter pequenas ações de organização.
- **Falta de priorização:** quando tudo parece urgente, a organização sempre fica para depois.
- **Acúmulo invisível:** pequenas desordens diárias passam despercebidas até se tornarem um problema maior.
- **Espera por tempo ideal:** a ideia de que é preciso “um dia inteiro” impede ações simples no presente.

Sem perceber, a organização deixa de ser parte da rotina e passa a depender de momentos raros.

O Papel da Energia na Organização

Mais do que tempo, organizar exige disposição mental.

Ao longo do dia, a energia diminui. Decisões simples começam a ser evitadas. Guardar um objeto, dobrar uma roupa ou reorganizar um espaço pequeno passam a parecer tarefas maiores do que realmente são.

Isso faz com que pequenas ações sejam adiadas repetidamente. O resultado não é imediato, mas acumulativo.

A desorganização, nesse caso, não surge de grandes falhas, mas da soma de pequenas decisões não realizadas.

Quando o Sistema Não Funciona na Rotina

Muitas tentativas de organização falham porque não se encaixam na vida real.

- Sistemas complexos exigem tempo que não existe.
- Excesso de categorias aumenta o esforço diário.
- Ambientes pouco funcionais dificultam manter a ordem.
- Rotinas rígidas não acompanham mudanças do dia a dia.

Quando manter a organização exige esforço constante, o sistema deixa de ser sustentável.



(11) 4028-2500



TIGRE

BRINDISI
SOLUÇÕES HIDRÁULICAS

(11) 4028-2500

BRINDISI.com.br



TIGRE

Estamos mudando

Em breve em
novo endereço

atendimento@brindisi.com.br

Rua Quintino Bocaiúva, 500
Centro - Salto

Criando Organização Mesmo Sem Tempo

A solução não está em encontrar mais tempo, mas em ajustar o processo.

- Reduzir etapas facilita a manutenção diária.
- Criar pontos fixos para objetos evita decisões repetidas.
- Organizar em pequenos intervalos torna o hábito viável.
- Simplificar categorias diminui o esforço mental.

A organização precisa acontecer dentro da rotina, não fora dela.

A Importância das Pequenas Ações

Ambientes organizados não são resultado de grandes mudanças ocasionais, mas de constância.

Guardar imediatamente após o uso, evitar acúmulos pequenos e revisar espaços com frequência reduz a necessidade de grandes arrumações.

Pequenas ações exigem menos energia e se adaptam melhor à realidade do dia a dia.

Benefícios de Ajustar a Organização à Rotina

- Redução da sobrecarga mental
- Maior praticidade no dia a dia
- Menor acúmulo de tarefas
- Ambientes mais funcionais
- Sensação contínua de controle



A falta de tempo, muitas vezes, é apenas a forma como o problema se apresenta. Ao ajustar sistemas e reduzir o esforço necessário para manter a organização, o processo se torna mais leve, contínuo e compatível com a rotina real.

www.portalsulmadeiras.com.br

Qualidade e Sofisticação

PORTALSUL MADEIRAS

Venha **conhecer** o melhor portal das **Madeiras**

Portas Maciças | Portas Alto Padrão | Puxadores e fechaduras
Portas | Esquadrias | Batentes

Av. José Maria Marques, 1261 | 1283 | Salto - SP
Fones (11) 4028-1716 | 4021-2732
clarice@portalsulmadeiras.com.br | Whatsapp (11) 97552-8000

Horário 8:00 às 17:30 | Sábado 8:00 às 12:00

F Facilityty

Imposto sem erros na **Declaração!**

A gente cuida de tudo

Regularidade fiscal começa com uma boa declaração de imposto de renda

Consulte-nos (11) 97505-9075

O nosso negócio é facilitar o seu.

Azul Piscinas

Aqui seu lazer é completo!

• Construção de Piscinas

Vinil e Alvenaria

f Azul Piscinas Salto

Instagram azulpiscinas.salto

• Troca de Vinil e Areia

- Saunas Secas e a Vapor
- Produtos químicos e manutenção em geral
- Cercas Removíveis para Piscinas
- Filtro e bomba de piscinas em geral
- Tratamento sem Cloro, Ionizador e Ozônio
- Capas térmicas, Proteção, Alarmes e Acessórios
- Rede de Proteção para Piscina e Sacada



acesse nosso site: www.apiscinas.com.br



Bombas e Filtros



SODRAMAR E VEICO

TRATAMENTO COM OZÔNIO PARA PISCINAS E CARIÓTIPO D'ÁGUA



AQUECEDORES SOLARES VIA SOL



DISK ENTREGAS (11) 4456-6092

Av. José Maria Marques de Oliveira, 492 - Box 2 e 3 - Vila Norma - Salto / SP
contato@apiscinas.com.br



ConstruGesso



Materiais de Construção

A solução completa para sua construção!

ABERTO TODOS OS DIAS!



ConstruGesso
Materiais de Construção

 (11) 98427-8865
 @construgessosalto

10622

FORTLEV

Temos tudo o que você precisa em um só lugar!



Condições especiais

As melhores marcas e produtos!

Pagamento facilitado



Linha completa de produtos para gessoiros!



Solicite seu orçamento



(11) 98427-8865



Construgessosalto



Av. Walter Nardelli, 1062
Jardim Guarujá - Salto

Envelopamento: transforme seu ambiente de forma rápida, prática e sem sujeira

Por Priscilla Gimenez



Renovação Inteligente com Rapidez e Sem Sujeira

Mudar o visual da casa não precisa ser complicado, caro ou demorado. Hoje, o envelopamento de móveis e eletrodomésticos surge como uma solução simples, rápida e acessível para quem quer renovar sem dor de cabeça.

Sem quebra-quebra, sem sujeira e sem aquela reforma que bagunça tudo.

Com aplicação de adesivos de alta qualidade, é possível transformar completamente o ambiente em poucas horas. Um móvel antigo ganha cara nova, um eletrodoméstico muda de estilo e o espaço inteiro se renova de forma prática.

E o melhor: sem precisar trocar nada.



Compromisso e qualidade
em areia e pedra para sua obra!

(11) 94013-1398

(11) 99860-6217




Sacos 20Kg



Av. José Maria Marques de Oliveira, 1230
Bairro Alvorada - Salto/SP

 **PREMIAR**
Ar-Condicionado



 **Ar-condicionado**




- > Instalação
- > Projetos
- > Manutenção
- > Vendas

Escaneie o QR CODE



Solicite seu
orçamento

(11) 93318-0923 
(11) 96403-2023

Segundo a DNR Impressos, “o envelopamento é uma forma inteligente de renovar sem gerar desperdício, aproveitando o que o cliente já tem em casa”.

Uma sala, por exemplo, pode ser totalmente transformada em um único dia. O que ontem era escuro ou sem graça, hoje pode estar moderno, claro ou até com uma cor totalmente diferente.

madeira ontem, branco hoje. Simples assim.

“A gente consegue entregar uma transformação rápida, limpa e com acabamento profissional, que realmente surpreende o cliente”, destaca a DNR Impressos.

A variedade de acabamentos permite personalizar tudo do seu jeito. Madeira, mármore, cimento queimado, cores lisas ou mais ousadas. Cada detalhe pode ser adaptado ao estilo de quem vive no ambiente.

Além da praticidade, o envelopamento também se destaca pelo custo-benefício. Em vez de gastar com móveis novos ou eletrodomésticos, você reaproveita o que já tem e ainda conquista um resultado moderno e de qualidade.

Outro ponto importante é a durabilidade. Quando bem aplicado, o material mantém a aparência bonita por muito tempo, com manutenção simples no dia a dia.



América **Madeira América** +55 5265-5214 (11) 4021-4430
E-mail: vendas@terra.com.br

Solicite seu orçamento!

Madeira América
IBAMA
Madeira Certificada pelo IBAMA

MasterCard VISA

Siga nossas redes sociais:
f Madeira América @ americamadeireira

(11) 4021-4430
(11) 9.5265.5214 vendas.americasalto@gmail.com
madeireira.america@terra.com.br

Av. Malásia, 1357 - Jd. Panorama - Salto - SP

IEZO
MOTORES ELÉTRICOS

Rebobinamento e Manutenção de motores, moto-bombas

11 96440-4989

Rua Costa Rica, 21 - Jd. das Nações - Salto

EQUIPISCINAS

TUDO PARA SUA PISCINA

☎ (11) 4029-6424 ☎ (11) 94727-2675 ☎ (11) 97151-3726

Projetos e
Construções
de Piscinas!



Serviços:

- Piscinas de Vinil e Alvenaria
- Móveis e Acessórios para Piscinas
- Aquecimento Solar e Trocador de Calor
- Saunas Vapor e a Gás
- Filtros e Bombas para Piscinas Sodramar, Jacuzzi, Meka e Dancor



Tudo em produtos para o tratamento da sua piscina

Produtos para piscina

Aquecimento Solar para sua piscina!



Promoção de Filtros

Filtros e Bombas

SODRAMAR



Sodramar e Jacuzzi



Lançamento

Syllent

Eletrônico
Água Fria

Bomba de pressurização hidráulica residencial



Loja 1

Rua Joaquim Nabuco, 401
Centro - Salto - SP
Fone 11 4029-6424

Loja 2

Av. José Maria Marques de Oliveira, 1327
Jd. São João - Salto - SP
Fone 11 4029-1024

e-mail:
equipiscinas@uol.com.br

"Hoje, além de residências, atendemos também empresas que querem renovar seu espaço sem parar a operação", completa a DNR Impressos.

É a solução ideal para quem quer mudar, mas sem complicação.

Sem sujeira.
Sem obra.
Sem altos custos.

Só transformação rápida e resultado que realmente faz diferença no ambiente.

Na DNR Impressos, você encontra muito mais do que envelopamento. A empresa oferece soluções completas em comunicação visual:

ACM, fachadas, adesivos, LED neon, letras em caixa, impressões e sinalização de condomínios.

Instagram: @dnrimpressoes
WhatsApp: 11 97259-9500

Transforme seu ambiente com expertise e bom gosto.



- Box para Banheiro
- Portas e Janelas em vidro temperado
- Portas Sanfonadas
- Telas Mosquiteiras
- Persianas e Cortinas
- Divisórias
- Forros
- Pisos




Telefones

Itu: (11) 4023-6355
Salto: (11) 4028-1138
Indaiatuba: (19) 3834-4369

Show Room

Rua Santa Rita, 1192
Centro - Itu/SP

WhatsApp
(11) 96393-4994



A **solução rápida e confiável**
para suas necessidades em
impressão e comunicação visual.

DNR

Impressões

A arte de comunicar com criatividade.

Decoração de ambiente
com papéis de parede



Sinalização de
condomínios e prédios



Envolvimento de
móveis e eletrodomésticos



Fachadas - Acm - Adesivos
Led neon - Letras em caixa

**IMPRESSÃO SEM
COMPLICAÇÃO,
ENTREGA SEM DEMORA**

acesse nosso site: www.dnrimpressionoes.com

@DNRIMPRESSOES

(11) 97259 9500





A FÁBRICA
DE ESTOFADOS
SOFÁ



Estofado
Gaya



molas ensacadas

2,10m

R\$ 2.690,00

Mega OUTLET

WhatsApp

 (11) 91628-8876

Siga nas nossas redes sociais

 @afabricadeestofados



Escaneie o QR Code
solicite seu orçamento



Venham nos conhecer

Avenida dos Trabalhadores, 1436
Salto - SP

o descanso que ela merece

Pague em
12x
Sem Juros

Estofado
ISIS

PEÇAS À PRONTA ENTREGA



retrátil e reclinável

2,00m

R\$ **1.590,00**

Em qualquer compra no mês de maio,
ganhe um puff exclusivo





Plantas Ideais para o Outono

Jardins mais
Resistentes e
Cheios de Vida

Por Priscilla Gimenez

ESCANEIRE O QR CODE



ITU E REGIÃO

DISK CAÇAMBA ENTULHO

Solicite seu
orçamento

O melhor PREÇO pelo
melhor SERVIÇO é só aqui!

Informações
(11) 97524-3573



rvareiaepedra



RV - Areia & Pedra



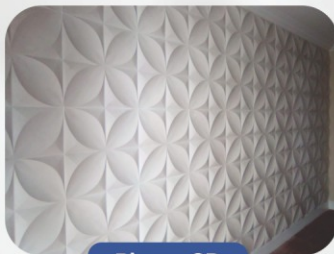


Qualidade que faz a diferença!

Soluções em gesso para o seu projeto



Isolamento termo-acústico




Placas 3D



Painéis Decorativos



Divisórias Cimentícias




Molduras em Gesso



Forro em Drywall




Sanca - Rasgo Iluminado



Revestimento em Gesso



Divisórias Drywall




Sanca Aberta

www.QUALLYGESSO.COM
contato.QUALLYGESSO@hotmail.com

(11) 4013-4138 | (11) 99954-5827 

Rua Carolina Lucca Vaz, 396 - Sala 06
Itu - Novo Centro, Itu

Siga nossas redes sociais

 @QUALLYGESSO

 QUALLYGESSO

O outono é uma estação de transição que exige atenção especial no paisagismo. Com temperaturas mais amenas e redução gradual das chuvas em muitas regiões do Brasil, esse período se torna ideal para renovar o jardim e apostar em espécies mais resistentes.

A escolha correta das plantas garante um espaço verde equilibrado, com menor necessidade de manutenção e melhor adaptação às variações climáticas. Além disso, o uso de espécies adequadas contribui para um jardim mais saudável, durável e visualmente harmonioso ao longo da estação.



Zamiaulca

Espécies que se Destacam no Outono

Selecionar plantas adaptadas ao clima é essencial para bons resultados no paisagismo.

Folhagens Ornamentais:

Espécies como zamioculca, espada-de-são-jorge e jiboia são resistentes e mantêm o visual verde mesmo com menor incidência de sol.

Plantas Floríferas:

Begônias, kalanchoes e crisântemos se adaptam bem ao clima mais ameno e trazem cor ao jardim.

Arbustos Resistentes:

Podem ser utilizados para compor volumes e delimitar espaços, mantendo estrutura e organização.

Plantas Aromáticas:

Alecrim, hortelã e manjeriço continuam se desenvolvendo bem e agregam funcionalidade ao espaço.





- Mini carregadeira / Mini retro com:
 - Capacidade / Capacid. de carga de 790 kg;
 - Martelo Rompedor;
 - Broca perfuratriz nas medidas 150 mm, 250 mm, 300 mm e 400 mm;
 - Profundidade máxima de 5,7 mt.
 - Terra para aterro 5m³ e 12m³



- Demolição e Retirada de Entulho
- Terraplenagem em geral

Novo Equipamento
Mini Escavadeira E27z



Conte sempre com a

TRANSTEL
TERRAPLENAGEM

Aceitamos Cartões!



(11) 9-4732-7795

**GALPÃO das
Plantas**

**JARDINAGEM
COM CARINHO
E EXPERTISE**



- ▶ Plantas
- ▶ Flores
- ▶ Decorações
- ▶ Acessórios
- ▶ Mudas Frutíferas



Rua Floriano Peixoto, 166
Centro - Salto - SP

 (11) 99481-8675



Por que Escolher Plantas da Estação

A adaptação ao clima traz benefícios importantes para o jardim.

Resistência Climática:

Espécies adequadas sofrem menos com variações de temperatura.

Menor Manutenção:

Reduz necessidade de regas frequentes e cuidados intensivos.

Desenvolvimento Saudável:

Crescimento mais equilibrado e duradouro.

Equilíbrio Estético:

Mantém o jardim bonito e uniforme durante toda a estação.



Alecrim



ASSOCIAÇÃO
ENGENHEIROS E
ARQUITETOS DE
ITU



Estudantes de
Engenharia e
Arquitetura!

NÃO PAGAM!



CONECTE-SE,
fortaleça sua profissão
e cresça junto com a gente.

FORTELEÇA SUA PROFISSÃO SEM PESAR NO BOLSO!



☎ (11) 4024-5033 🌐 aeaitu.org.br

📧 @aeaitu ✉ aeaitu@gmail.com

📍 Rua Arq. Marcio João de Arruda, 300 - Vila Leis - Itu

🌐 LinkedIn: <https://br.linkedin.com/company/aeaitu>



OBRA BEM FEITA

COMEÇA COM O AÇO CERTO!

Ferragens armadas com garantia, rastreabilidade e conformidade técnica para sua obra.



Cavicon. Sua base de confiança na construção civil.

Chega de improviso na construção.

Solicite seu orçamento.

Com a Cavicon, você compra ferragens armadas prontas para uso, com padrão técnico e segurança para cada etapa da obra.

11 4013 - 7099

Av. das Araras, 151
Jardim Paraíso 1, Itu / SP
vendas@cavicon.com.br

f cavicon.brasil

ig cavicon_brasil

in cavicon

CAVICON

CORTE E DOBRA • FERRAGENS ARMADAS

www.cavicon.com.br

Aplicação no Paisagismo Residencial

As plantas podem ser distribuídas de forma estratégica no projeto.

Jardins Externos:

Composição com folhagens e arbustos cria volume e profundidade.

Vasos Decorativos:

Permitem mobilidade e adaptação ao espaço disponível.

Varandas e Sacadas:

Ideais para espécies de fácil manutenção e porte controlado.

Ambientes Internos:

Plantas resistentes complementam a decoração com naturalidade e elegância.



Cobrimos qualquer orçamento

ANDALUZ

Persianas



FABRICAMOS TODOS OS TIPOS DE PERSIANAS

- Horizontal
- Vertical
- Romana
- Rolô
- Double Vision



Double Vision

COMPRE DIRETO DA FÁBRICA

WhatsApp (11) 98855-1302 

Fones (11) 4029.3629 / (19) 3816.6927

 @persianasandaluz

email: persianasandaluz@ig.com.br

Av. Dom Pedro II, 1162 - Centro - Salto/SP

TOTAL

MATERIAIS DE CONSTRUÇÃO
"Tudo posso naquele que me fortalece"



Suvinil VOTORAN AGENCIUM KRONA TIGRE
FORTLEV AMANCO BBN Cimento Campesão VEDACIT

- Cimento
- Pedra
- Areia
- Tintas
- Torneiras
- Areia e Pedra Ensacada
- Tubos e Conexões

MATERIAIS DE CONSTRUÇÃO



ESTILO metais

(11) 97231-9803 

Rua Rússia, 775 - Jd. Planalto - Salto/SP

Cuidados Essenciais no Período de Outono

Algumas práticas garantem melhor desempenho das espécies.

Rega Controlada:

Evita excesso de umidade com a redução das temperaturas.

Poda Leve:

Remove folhas secas e estimula o crescimento saudável.

Adubação Moderada:

Mantém nutrientes sem sobrecarregar o solo.

Posicionamento Adequado:

Aproveita melhor a incidência de luz natural.

Benefícios de Escolher as Plantas Certas

- Maior adaptação às condições climáticas
- Redução na necessidade de manutenção
- Jardim mais saudável e equilibrado
- Melhor aproveitamento dos espaços
- Valorização estética do ambiente

Ao escolher plantas ideais para o outono, o paisagismo se torna mais eficiente, durável e alinhado às condições naturais da estação, garantindo beleza e funcionalidade ao longo do tempo.



LA FER AÇO

(11) 99436-9833 


(11) 94797-8677 

- TÁBUAS
- MADEIRIT
- SARRAFOS
- PONTALETES

- TELHAS
- VIGAS
- CAIBROS
- RIPAS

COMÉRCIO DE FERRO,
E AÇO

FERRAGEM ARMADA



www.josiinfinity.com.br


JOSI
PISCINA E SPA

REVENDEDORA
 **MADRI**
PISCINAS



*Transforme seu espaço
com luxo e bem estar*



Solicite um orçamento
gratuito pelo WhatsApp.



(11) **99706-8514**



Rua Nove de Julho, 1523
Bela Vista, Salto - SP



- Piscinas de Fibra
- Pergolados
- Decks
- Spas Personalizados
- Acabamento Premium



*Projetos Exclusivos
Equipe Especializada*

Atendemos
em Salto e
Região



Escaneie o QR CODE



CASAS

VENDE-SE NO PRESIDENTE MEDICI (ITU) 4d(2suítes), sla, coz, wc, lavan, qntal, gar 3 - R\$ 790.000,00 mil CA5519 - CRECI 30192-J - Tratar Fone (11) 4028-1983

VENDE-SE NO RECANTO GUARAU (SALTO) 2d(1suíte), sla, coz, wc, gar 2 - R\$ 350.000,00 mil CA5852- CRECI 30192-J - Tratar Fone (11) 4028-1983

VENDE-SE NO SALTO VILLE (SALTO) 2d, sla, wc, áser, coz,edic.,chur, gar 2 - R\$ 347.000,00 mil CA1827- CRECI 30192-J - Tratar Fone (11) 4028-1983

VENDE-SE NO COM. PORTAL DOS BANDEIRANTES (SALTO) 4suítes, wc, sla, coz, piscina, gar 3 - R\$ 2.590.000,00 mil CA5840 - CRECI 30192-J - Tratar Fone (11) 4028-1983

VENDE-SE RESERVA CENTRAL PARQUE (SALTO) 3suítes, sla, coz, wc, lavan, ágour, piscina, gar 2 - R\$1.400.000,00 mil CA5838 - CRECI 30192-J - Tratar Fone (11) 4028-1983

VENDE NO VILA FLORA (SALTO) - 2d, sla, wc, áser, coz, chur, gar 2 - R\$ 425.000,00 mil CA4669- CRECI 30192-J - Tratar Fone (11) 4028-1983

VENDE-SE NO VILA ROMÃO - 2d, sla, wc, coz., gar 2 - R\$ 585.000,00 mil CA5636- CRECI 30192-J - Tratar Fone (11) 4028-1983

VENDE-SE COND. MONTE BELO (SALTO) Sobrado lav e sala c/3 amb. Pirif 4st, lav, salas estar/jantar, coz., esp, lavand, ágour c/chur e wc, pisc c/hidro, canil, ájard, gar p/3car. R\$ 1.600.000,00 CA4097- CRECI 30192-J - Tratar Fone (11) 4028-1983

VENDE NO COND. HARAS PAINEIRAS (SALTO) - 4d (2 suítes), sla, wc, áser, coz, chur, gar 2 - R\$ 2.000.000,00 mil CA3501- CRECI 30192-J - Tratar Fone (11) 4028-1983

VENDE NO SÃO PEDRO E SÃO PAULO (SALTO) - 3d, sla, wc, coz, chur, gar 2 - R\$ 670.000,00 mil CA5370 - CRECI 30192-J - Tratar Fone (11) 4028-1983

COMERCIAL

ALUGA NO CENTRO SALÃO (SALTO) 150m², copa e wc- R\$4.500,00 SLO269- CRECI 30192-J - Tratar Fones (11) 4028-1983

ALUGA E VENDE GALPÃO NO JD PANORAMA (SALTO) - 277m², copa e wc- Locação R\$6.000,00 e venda R\$1.200.000,00 GA0151- CRECI 30192-J - Tratar Fones (11) 4028-1983

ALUGA SALÃO NO CENTRAL PARQUE (SALTO) 150m², copa e wc- R\$ 4.515,77 SLO268- CRECI 30192-J - Tratar Fones (11) 4028-1983

TERRENOS

-VENDE-SE NO MIRANTE DOS IPÊS (SALTO) aclave 444m² - R\$ 300 mil TE1284 - CRECI 30192-J - Tratar Fones (11) 4028-1983

VENDE-SE NO VILA DOS EUCALIPTOS (SALTO) plano 190m² - R\$ 140 mil TE1372 - CRECI 30192-J - Tratar Fones (11) 4028-1983

VENDE-SE NO MADRE PAULINA (SALTO) plano 200m² - R\$ 180 mil TE1376 - CRECI 30192-J - Tratar Fones (11) 4028-1983

VENDE-SE NO NOVO SÃO PEDRO (SALTO) plano, de uso misto 198,64m² - R\$ 170 mil TE1368 - CRECI 30192-J - Tratar Fones (11) 4028-1983

VENDE-SE NO COND RESID. UMA (ITU) plano 360m² - R\$380 mil - CRECI 30192-J - T. Fone (11) 4028-1983



Oportunidade

CreCI 127597

Condomínio Santa Isabel Salto/SP

Vendo ou troco
Chácara 1.000m2
R\$ 380 mil

Tratar:
(11) 94168-5254
Neide



CRECISP 184144

SÍTIO À VENDA 57.400 M²

☎ 11 96597-8616

📷 valquiria_canavezzi

🏠 valquiria-canavezzi

Tintas Juma

Decidir a tinta ideal para o ambiente é uma tarefa muito mais fácil quando a sua escolha é



Um novo ambiente dentro de cada lata

(11) 95472-8922
4021-4442 / 4029-2691

Rua 7 de Setembro, 130
Esq. com Rui Barbosa - Centro - Salto



DESDE 1977

EMOTISAN
CRECI: 100387



- Empreiteira de Obras
- Negócios Imobiliários
- Construções

11 99492-8585
11 99989-1183

www.emotisan.com.br
emotisansantana@uol.com.br



STUDIO MS
ENGENHARIA - ARQUITETURA - DESIGN

MARLON REIS SANTANA ENGENHEIRO CIVIL

CREA/SP 5061484030

- Engenharia Civil • Projetos • Arquitetura

11 96647-5045
marlon.santana@uol.com.br



Escritório (11) 4028-0151

Rua Prudente de Moraes, 160 - Centro, Salto/SP

SOLUÇÃO SOLAR

à altura do seu imóvel.

@FULLPARTNERSOLUTIONS

Ganhe dinheiro com energia solar!



Economia com muita eficiência



Visita gratuita, solução sob medida



Energia que valoriza seu imóvel



Referência regional em energia solar

Instalação rápida e projetos personalizados para casas de alto padrão.

Solicite sua avaliação gratuita.

Descubra quanto você pode economizar.



11 98250-5140



@SOLSEMPRE_



SOLSEMPRE
Energia Solar

Faça *voce* mesmo

Suporte para Plantas Artesanal

Por Priscilla Gimenez

Decoração e Bem-Estar Feitos à Mão para o Seu Ambiente

Trazer plantas para dentro de casa é uma forma simples de deixar o ambiente mais leve, acolhedor e cheio de vida. O suporte para plantas é uma solução prática para organizar vasos, valorizar a decoração e otimizar espaços, principalmente em áreas menores. Além de funcional, ele se torna um elemento decorativo que destaca o verde no ambiente. A boa notícia é que é possível criar um modelo resistente, bonito e personalizado com materiais acessíveis. Um projeto DIY versátil, econômico e que transforma qualquer cantinho. Confira o passo a passo.

Materiais:

- Placa de MDF, madeira ou compensado para a base
- Lixa para madeira
- Pano seco
- Ripas de madeira ou base de apoio para os vasos
- Cola para madeira
- Parafusos pequenos
- Parafusadeira ou chave manual
- Suportes metálicos ou cantoneiras
- Tinta, verniz ou selador
- Pincel ou rolo
- Régua, nível e lápis
- Buchas e parafusos para fixação na parede

Montando o Suporte para Plantas

Prepare a Base:

Defina o tamanho conforme o espaço disponível. Lixe toda a superfície e as bordas



para um acabamento uniforme. Remova o pó com pano seco.

Monte a Estrutura:

Posicione as ripas ou bases onde os vasos serão apoiados. Marque os pontos com régua e nível para manter o alinhamento. Fixe com cola e reforce com parafusos ou cantoneiras para maior firmeza.

Acabamento:


Aplique selador antes da pintura para maior durabilidade. Finalize com tinta ou verniz. Tons naturais valorizam o verde das plantas, enquanto cores mais fortes criam destaque na decoração.

Fixação na Parede:

Utilize nível para garantir alinhamento correto. Faça os furos, insira as buchas e fixe com parafusos adequados ao tipo de parede. Certifique-se de que o suporte esteja bem firme para sustentar os vasos.



FABRICAMOS TODOS OS MODELOS
DE PORTÕES EM ALUMÍNIO



PAGAMENTO
FACILITADO

MÃO DE OBRA
ESPECIALIZADA



FECHAMENTO EM VIDROS
GUARDA-CORPO / BOX

COBERTURAS DE VIDRO
OU POLICARBONATO

**Solicite
seu
orçamento**



11 97751-9223

Av. Walter Nardelli, 382 - Pq. Imperial - Salto -SP

✉ esaluminio@gmail.com ☎ 11 5133-0069



Usos e Aplicações no Dia a Dia

Valorização do Ambiente:

Destaca plantas e cria um ponto de interesse na decoração.

Otimização de Espaço:

Ideal para apartamentos ou ambientes compactos, aproveitando áreas verticais.

Versatilidade Decorativa:

Pode ser usado na sala, cozinha, varanda ou até no quarto, combinando com diferentes estilos de decoração.



Natureza na Decoração

Criar um suporte para plantas é uma forma prática de unir funcionalidade e bem-estar, trazendo mais vida para o ambiente com um toque artesanal e personalizado.

Constru Casa & Lar

MATERIAIS PARA CONSTRUÇÃO

Pagamento Facilitado

Do Básico ao Acabamento

- Areia
- Pedra
- Pedrisco
- Cimento
- Telhas
- Tijolos
- Elétrica
- Ferramentas
- Encanamentos



Utilidades domésticas



Ferragem Armada

SOB MEDIDA



- Vergalhão
- Colunas
- Sapatas
- Treliças
- Baldrame
- Malhas Pop
- Vigas
- Estribos





Limpeza Preventiva
de Placas Solares

LIMPEZA E REVITALIZAÇÃO DE TELHAS

>>> Mão de obra especializada



VOCÊ CONHECE OS BENEFÍCIOS DE FAZER LIMPEZAS PERIÓDICAS NO SEU TELHADO?

- MELHORA DO DESEMPENHO TÉRMICO DO IMÓVEL
- RENOVAÇÃO DA ESTÉTICA DO TELHADO
- VALORIZAÇÃO DO SEU IMÓVEL
- AUMENTO DA VIDA ÚTIL DO TELHADO

ANTES



DEPOIS



**LIMPEZA
DE PLACAS
SOLARES**



Venda de Sistema de Energia Solar

@voce.sol

(11) **97379-4747**

Informações



MADEPAR

COMÉRCIO E REPRESENTAÇÃO DE MADEIRAS



Pensou Madeiras!

Pensou MADEPAR!



TÁBUAS DE PINUS



VIGAS



FORROS



MADEIRITES



TELHAS



PREGOS



Atendemos toda a
Região

Fones (11) 4028-4222 | 95947-1976 

Av. José Maria Marques de Oliveira, 336 - Vila Norma - Salto - SP
madeparsaltoloja2@hotmail.com

